




Jiná ověření:		Paré:	
Orientační schéma:		Razítko oprávněné osoby:	
		Podpis: _____ Datum: _____	
Revize:	Datum:	Popis:	Kontroloval:
-	-	-	-



Stavebník/Investor:	Správa železnic, státní organizace	 SPRÁVA ŽELEZNIC
Adresa:	Dlážděná 1003/7, 110 00 Praha 1	
Zástupce investora:	Stavební správa západ	
Adresa:	Sokolovská 1995/278, 190 00 Praha 9	



Zhotovitel díla:	APRIS 3MP s.r.o.	
Adresa:	Baarova 231/36, 140 00 Praha 4	
Kontakt:	T: +420 261 260 358 E: apris@apris.cz	
Zhotovitel objektu:	APRIS 3MP s.r.o.	
Adresa:	Baarova 231/36, 140 00 Praha 4	
Kontakt:	T: +420 261 260 358 E: apris@apris.cz	
Hlavní projektant (HIP):	Ing. Vojtěch Hejl	Specialista: -



Název stavby/akce:	REKONSTRUKCE VÝPRAVNÍ BUDOVY V ŽST. FRANTIŠKOVY LÁZNĚ	Označení investora: S631700099
		Označení zhotovitele: 2020052
Název části:	Pozemní objekty výpravních budov a budov zastávek	Označení části: D.2.2.4
Název objektu/dílní části:	Orientační systém	Označení objektu/komplexu: SO 00-77-01
Název přílohy:	Výpis prvků orientačního systému	Číslo přílohy: 3. 301
Název dílní části přílohy:	-	
Odpovědný projektant:	Zpracovatel přílohy:	Měřítko: -
Ing. arch. M. Tylšová	Bc. Dominika Kadulová	Formáty: -
Kraj:	Katastrální území:	TUDU:
Karlovarský	Františkovy Lázně	0211J1
		Smluvní datum zpracování: 13.6.2022


Označení investora:	Stupeň dokumentace:	Část:	Objekt:	Podoblast:	Příloha:	Revize:
S 6 3 1 7 0 0 0 9 9	- P D P S	- D 2 2 0 4	- S O 0 0 7 7 0 1	- 0 1	- 2 - 3 0 3	- P 0 1


číslo dok.:	Název:	Strana
301	VÝPIS PRVKŮ ORIENTAČNÍHO SYSTÉMU	00
SEZNAM VÝROBKŮ		
Č.	POPIS	POZNÁMKA / UMÍSTĚNÍ
	CEKULE STANICE NA FASÁDĚ:	
I-201	PROSVĚTLENÁ PÍSMENA NÁZVU STANICE NA FASÁDĚ	JIHOZÁPADNÍ FASÁDA, NA MARKÝZE
I-202	OSVĚTLENÁ TABULE ZASTÁVKY "FR. LÁZNĚ" - NA PŘÍSTŘEŠKU	SEVEROVÝCHODNÍ FASÁDA, POD PŘÍSTŘEŠKEM
	SMĚROVÉ A CÍLOVÉ CEKULE:	
I-301	POLEP - OBČERSTVENÍ	ODBAVOVACÍ HALA - OBČERSTVENÍ
I-302	POLEP - JÍZDENKY, INFORMACE, ÚSCHOVA ZAVAZADEL	ODBAVOVACÍ HALA - POKLDANY
I-303	TABULE - WC	ODBAVOVACÍ HALA - CHODBA
I-304	POLEP - VÝCHOD, BUS, TAXI, INFO / CYKLOBOX	HLAVNÍ VSTUP
I-305	TABULE - WC	VSTUPNÍ HALA - POD BALKÓNEM
I-306	neobsazeno	
I-307	TABULE - WC	ODBAVOVACÍ HALA - CHODBA K WC
I-308	TABULE NADE DVEŘMI - WC INVALIDÉ	VSTUPNÍ HALA
I-309	TABULE NADE DVEŘMI - ÚSCHOVNA ZAVAZADEL	ODBAVOVACÍ HALA - CHODBA K WC
I-310	TABULE NADE DVEŘMI - WC MUŽI, ŽENY, PŘEBALOVACÍ PULT	ODBAVOVACÍ HALA - CHODBA K WC
I-311	TABULE NADE DVEŘMI - WC ŽENY, PŘEBALOVACÍ PULT	WC
I-312	TABULE NADE DVEŘMI - WC MUŽI, PŘEBALOVACÍ PULT	WC
I-313	POLEP - OBČERSTVENÍ	DVEŘE DO OBČERSTVENÍ ZPOD PŘÍSTŘEŠKU
I-314	POLEP - JÍZDENKY, WC	DVEŘE DO ODBAVOVACÍ HALY ZPOD PŘÍSTŘEŠKU
I-315	PROSVĚTLENÝ OBOUSTRANNÝ BUTON - VÝCHOD	POD PŘÍSTŘEŠKEM
I-316	OBOUSTRANNÝ POLEP DVEŘÍ - BEZBARIÉROVÁ CESTA	ODBAVOVACÍ HALA - DVEŘE
I-317	TABULE - CYKLOBOXY	PARTER
I-318	TABULE - NABÍJENÍ KOL	PARTER
	HLASOVÉ MAJÁČKY:	
I-501	ORIENTAČNÍ HLASOVÝ MAJÁČEK - VSTUP OD KOLEJIŠTĚ	NAD VSTUPEM OD KOLEJIŠTĚ Z EXTERIÉRU
I-502	ORIENTAČNÍ HLASOVÝ MAJÁČEK - HLAVNÍ VSTUP	NAD HLAVNÍM VSTUPEM Z EXTERIÉRU
I-503	ORIENTAČNÍ HLASOVÝ MAJÁČEK - WC	NAD VSTUPEM NA WC
	HMATNÉ ŠTÍTKY:	
I-601	HMATNÝ ŠTÍTEK PRO NEVIDOMÉ - DVEŘE NA WC	WC
I-602	HMATNÝ ŠTÍTEK PRO NEVIDOMÉ - DVEŘE NA WC Ž	WC Ž
I-603	HMATNÝ ŠTÍTEK PRO NEVIDOMÉ - DVEŘE NA WC M	WC M
I-604	HMATNÝ ŠTÍTEK PRO NEVIDOMÉ - DVEŘE NA WC INV	WC INV
	PROVIZORNÍ ORIENTAČNÍ SYSTÉM:	
I-701	SMĚROVÁ TABULE - JÍZDENKY, INFORMACE	NA PROVIZORNÍ POKLADNĚ
I-702	SMĚROVÁ TABULE - ČEKÁRNA	NA PROVIZORNÍ ČEKÁRNĚ
I-703	SMĚROVÁ TABULE - NÁSTUPIŠTĚ, JÍZDENKY, INFORMACE, WC, ČEKÁRNA	NA OPLOCENÍ
I-704	POLEP - WC	NA DVEŘÍCH PROVIZORNÍCH KABIN WC
I-705	OMLUVNÁ TABULE	NA OPLOCENÍ

číslo dok.:	Název:	Strana								
301	VÝPIS PRVKŮ ORIENTAČNÍHO SYSTÉMU	1								
POZN.:	NEDÍLNOU SOUČÁSTÍ TOHOTO LISTU JE VÝPIS POZNÁMEK UVEDENÝCH NA PRVNÍ STRÁNCE VÝPISU									
OZNAČ.	GRAFICKÉ SCHÉMA / REFERENČNÍ OBRÁZEK									
I - 201	<div><div>FRANTIŠKOVY LÁZNĚ</div><div></div><div>UMÍSTĚNÍ NA FASÁDĚ, 3D PÍSMENO</div></div>									
	ÚDAJE O VYROBKU									
	POPIS	POČET								
	<p>PROSVĚTLENÁ PÍSMENA NÁZVU STANICE NA FASÁDĚ</p> <p>NÁPIS "FRANTIŠKOVY LÁZNĚ" - PROSVĚTLENÝ NÁPIS NA VSTUPNÍ MARKÝZE NA JIHOZÁPADNÍ FASÁDĚ. JEDNOTLIVÁ PROSVĚTLENÁ 3D PÍSMENA, ČELNÍ STRANA PÍSMENA Z PRŮSVITNÉHO BĚLENÉHO PLEXISKLA, BOČNÍ STRANY Z OHÝBANÉHO HLINÍKOVÉHO PLECHU, ČERNÉ, S VYPALOVANOU PRAŠKOVOU BARVOU, UVNITŘ PÍSMENA OSAZENO OSVĚTLENÍ LED PÁSKEM. PÍSMENA JEDNOTLIVĚ KOTVENÁ K PODKONSTRUKCI Z TYČOVINY, NOSNÁ PODKONSTRUKCE KOTVENA K OCELOVÉ KCI MARKÝZY NAD HLAVNÍM VSTUPEM</p>	<table><tr><td>1.NP</td><td>0</td></tr><tr><td>PARTER</td><td>0</td></tr><tr><td>FASÁDA</td><td>1</td></tr><tr><td>CELKEM (MJ)</td><td>1 KPL</td></tr></table>	1.NP	0	PARTER	0	FASÁDA	1	CELKEM (MJ)	1 KPL
	1.NP	0								
PARTER	0									
FASÁDA	1									
CELKEM (MJ)	1 KPL									
KOTVENÍ:	JEDNOTLIVÁ PÍSMENA K PODKONSTRUKCI, KOTVENO K OCELOVÝM KONZOLÁM MARKÝZY									
	VČETNĚ PODKONSTRUKCE, VČETNĚ KOTVÍČÍHO A SPOJOVACÍHO MATERIÁLU									
UMÍSTĚNÍ:	NA VSTUPNÍ MARKÝZE JIHOZÁPADNÍ FASÁDY (NAD HLAVNÍM VSTUPEM)									
ČÍSLO MÍSTNOSTI:	-									
MATERIÁL										
MATERIÁL:	ČELO PÍSMENE PLEXISKLO, BÍLÉ, MLÉČNĚ PRŮSVITNÉ, TL. MIN. 2 mm									
	BOKY OHÝBANÝ HLINÍKOVÝ PLECH, TL. MIN. 1 mm									
POVRCHOVÁ ÚPRAVA:	VYPALOVANÁ PRAŠKOVÁ BARVA									
OSVĚTLENÍ:	LED PÁSKY VLOŽENÉ DO JEDNOTLIVÝCH PÍSMEN									
FONT:	ARIAL, KAPITÁLKY, VIZ GRAFICKÝ MANUÁL									
ROZMĚRY										
CELKOVÝ ROZMĚR PRVKU:	VÝŠKA PÍSMENE 400 mm									
	HLOUBKA PÍSMENE 30 mm									
POZNÁMKY K SESTAVĚ:										

číslo dok.:	Název:	Strana							
301	VÝPIS PRVKŮ ORIENTAČNÍHO SYSTÉMU	2							
POZN.:	NEDÍLNOU SOUČÁSTÍ TOHOTO LISTU JE VÝPIS POZNÁMEK UVEDENÝCH NA PRVNÍ STRÁNE VÝPISU								
OZNAČ.	GRAFICKÉ SCHÉMA / REFERENČNÍ OBRÁZEK								
I - 202	<div></div> <div></div>								
	UDAJE O VYROBKU								
	POPIS	POČET							
	<p>PROSVĚTLENÁ TABULE STANICE "FRANTIŠKOVY LÁZNĚ" - NA PŘÍSTŘEŠKU</p> <p>PROSVĚTLENÁ TABULE STANICE "FRANTIŠKOVY LÁZNĚ" - NA PŘÍSTŘEŠKU NA JIHOVÝCHODNÍ FASÁDĚ (U KOLEJIŠTĚ) NOSNÁ KONSTRUKCE S CELOOBYVODOVÝM RÁMEM Z FeZn PLECHU, RÁM VE SPODNÍ ČÁSTI OPATŘEN OTVORY PRO ODTOK VODY, V BOČNÍCH ČÁSTECH VĚTRACÍ MŘÍŽKOU, ROHY BUTONU JSOU ZAOBLENY, ČELNÍ DESKA JE Z OPÁLOVÉHO PLEXISKLA TL. 4 mm, VÝŠKA PÍSMO 360 mm</p>	<table><tr><td>1.NP</td><td>0</td></tr><tr><td>PARTER</td><td>0</td></tr><tr><td>FASÁDA</td><td>1</td></tr><tr><td>CELKEM (MJ)</td><td>1 KS</td></tr></table>	1.NP	0	PARTER	0	FASÁDA	1	CELKEM (MJ)
1.NP	0								
PARTER	0								
FASÁDA	1								
CELKEM (MJ)	1 KS								
KOTVENÍ:	K NOSNÉ OCELOVÉ KCI PŘÍSTŘEŠKU, NA OCELOVÝCH ZÁVĚSECH								
	VČETNĚ KOTEVNÍCH ZÁVĚSŮ, SPOJOVACÍHO MATERIÁLU								
VYBAVENÍ:	PODSVÍCENÍ								
	EL.SIL 230 V								
UMÍSTĚNÍ:	NA PŘÍSTŘEŠKU JIHOVÝCHODNÍ FASÁDY (U KOLEJIŠTĚ)								
ČÍSLO MÍSTNOSTI:	-								
MATERIÁL									
MATERIÁL:	OCELOVÁ PODKONSTRUKCE BUTONU, ZÁVĚS PŘÍŠROUBOVANÝ KE KCI PŘÍSTŘEŠKU								
POVRCHOVÁ ÚPRAVA:	POLEPOVÁ FÓLIE, OBRUBA PŘÍRODNÍ, BROUŠENÝ POVRCH								
	NÁPIS STANICE "FRANTIŠKOVY LÁZNĚ" ŘEŠEN POLEPEM								
BARVA:	ČELO TM. MODRÉ								
	NÁPIS BÍLÝ								
ROZMĚRY									
CELKOVÝ ROZMĚR PRVKU:	4550 x 600 x 200 mm								
POZNÁMKY K SESTAVĚ:									
IP ODOLNOST PRO UMÍSTĚNÍ VE VNĚJŠÍM PROSTŘEDÍ									
ŽIVOTNOST EXTERIÉROVÉ SAMOLEPICÍ FÓLIE I TISKU JE MINIMÁLNĚ 10 LET									
NAVRŽENO DLE TNŽ 73 6390 NÁPISY NÁTVŮ ŽELEZNIČNÍCH STANIC A ZASTÁVEK									

číslo dok.:	Název:	Strana
301	VÝPIS PRVKŮ ORIENTAČNÍHO SYSTÉMU	3
POZN.:	NEDÍLNOU SOUČÁSTÍ TOHOTO LISTU JE VÝPIS POZNÁMEK UVEDENÝCH NA PRVNÍ STRÁNCE VÝPISU	
OZNAČ.	GRAFICKÉ SCHÉMA / REFERENČNÍ OBRÁZEK	
I - 301		
		
UDAJE O VYROBKU		
POPIS		POČET
POLEP - OBČERSTVENÍ		
POLEP - OBČERSTVENÍ, UMÍSTĚNÍ NAD OKNEM OBČERVENÍ, POLEP NA PLNÉM PROFILU RÁMU VÝPLNĚ OTVORU, ROZMĚR NA ŠÍŘKU OKNA, VÝŠKA PIKTOGRAMU 160 mm, VÝŠKA CEDULE 240 mm (POHLEDOVÁ VZDÁLENOST - 1. KATEGORIE)		1.NP
		1
		PARTER
		0
		FASÁDA
		0
		CELKEM (MJ)
		1 KS
KOTVENÍ:	POLEP RÁMU OKNA W-13	
UMÍSTĚNÍ:	V ODBAVOVACÍ HALE NAD OKNEM OBČERSTVENÍ	
ČÍSLO MÍSTNOSTI:	1.01.01	
MATERIÁL		
MATERIÁL:	POLEPOVÁ FÓLIE	
	ODOLNOST FÓLIE PRO POUŽITÍ VE VEŘEJNÉM PROSTORU	
BARVA:	PODKLAD TM. MODRÝ	
	PIKTOGRAM BÍLÝ	
ROZMĚRY		
CELKOVÝ ROZMĚR PRVKU:	3330x240 mm	
POZNÁMKY K SESTAVĚ:		
PIKTOGRAM, FONT, BAREVNOST NAVRŽENY DLE GRAFICKÉHO MANUÁLU JEDNOTNÉHO ORIENTAČNÍHO A INFORMAČNÍHO SYSTÉMU SŽ		


číslo dok.:	Název:	Strana
301	VÝPIS PRVKŮ ORIENTAČNÍHO SYSTÉMU	4
POZN.:	NEDÍLNOU SOUČÁSTÍ TOHOTO LISTU JE VÝPIS POZNÁMEK UVEDENÝCH NA PRVNÍ STRÁNCE VÝPISU	
OZNAČ.	GRAFICKÉ SCHÉMA / REFERENČNÍ OBRÁZEK	
I - 302	<div><div><div><div></div><div></div><div></div><div></div></div></div><div></div></div>	
UDAJE O VYROBKU		
POPIS		POČET
POLEP - JÍZDENKY, INFORMACE, ÚSCHOVA ZAVAZADEL		1.NP
POLEP - JÍZDENKY INFORMACE ÚSCHOVA ZAVAZADEL, UMÍSTĚNÍ NAD OKNEM POKLADEN, POLEP NA PLNÉM PROFILU RÁMU VÝPLNĚ OTVORU, ROZMĚR NA ŠÍRKU OKNA, VÝŠKA PIKTOGRAMU 160 mm, VÝŠKA CEDULE 240 mm (POHLEDOVÁ VZDÁLENOST - 1. KATEGORIE)		1
		PARTER
		0
		FASÁDA
		0
		CELKEM (MJ)
		1 KS
KOTVENÍ:	POLEP RÁMU OKNA W-14	
UMÍSTĚNÍ:	V ODBAVOVACÍ HALE NAD OKNEM OBČERSTVENÍ	
ČÍSLO MÍSTNOSTI:	1.01.01	
MATERIÁL		
MATERIÁL:	POLEPOVÁ FÓLIE	
	ODOLNOST FÓLIE PRO POUŽITÍ VE VEŘEJNÉM PROSTORU	
BARVA:	PODKLAD TM. MODRÝ	
	PIKTOGRAM BÍLÝ	
ROZMĚRY		
CELKOVÝ ROZMĚR PRVKU:	3330x240 mm	
POZNÁMKY K SESTAVĚ:		
PIKTOGRAM, FONT, BAREVNOST NAVRŽENY DLE GRAFICKÉHO MANUÁLU JEDNOTNÉHO ORIENTAČNÍHO A INFORMAČNÍHO SYSTÉMU SŽ		


číslo dok.:	Název:	Strana																																		
301	VÝPIS PRVKŮ ORIENTAČNÍHO SYSTÉMU	5																																		
POZN.:	NEDÍLNOU SOUČÁSTÍ TOHOTO LISTU JE VÝPIS POZNÁMEK UVEDENÝCH NA PRVNÍ STRÁNE VÝPISU																																			
OZNAČ.	GRAFICKÉ SCHÉMA / REFERENČNÍ OBRÁZEK																																			
I - 303	<div><div><div><div><div><div></div><div>↑</div></div><div><div>WC</div></div><div><div><div></div><div></div></div></div><div><div><div></div><div></div></div><div><div>WC</div></div><div><div><div></div><div></div></div></div><div><div><div></div><div></div></div><div><div>→</div></div></div></div></div><div></div></div></div></div>																																			
	<div>UDAJE O VYROBKU</div> <table><thead><tr><th>POPIS</th><th colspan="2">POČET</th></tr></thead><tbody><tr><td>TABULE - WC (Z HALY) VNITŘNÍ NEPROSVĚTLENÁ SMĚROVÁ ORIENTAČNÍ TABULE - WC, UMÍSTĚNÍ NAD PRŮCHODEM Z ODBAVOVACÍ HALY, CELOPLOŠNÝ POLEP NA HLINÍKOVÉ DESCE NA ŠÍŘKU OTVORU, VÝŠKA PIKTOGRAMŮ 160 mm, VÝŠKA CEDULE 240 mm (POHLEDOVÁ VZDÁLENOST - 1. KATEGORIE)</td><td>1.NP</td><td>1</td></tr><tr><td></td><td>PARTER</td><td>0</td></tr><tr><td></td><td>FASÁDA</td><td>0</td></tr><tr><td></td><td>CELKEM (MJ)</td><td>1 KS</td></tr></tbody></table> <table><tr><td>KOTVENÍ:</td><td>KOTVENO K NADPRAŽÍ OTVORU</td></tr><tr><td></td><td>VČETNĚ KOTVÍČÍHO SPOJOVACÍHO MATERIÁLU</td></tr><tr><td>UMÍSTĚNÍ:</td><td>V ODBAVOVACÍ HALE NAD PRŮCHODEM Z HALY K WC</td></tr><tr><td>ČÍSLO MÍSTNOSTI:</td><td>1.01.01</td></tr></table> <div>MATERIÁL</div> <table><tr><td>MATERIÁL:</td><td>HLINÍKOVÁ DESKA, TL. MIN. 2 mm</td></tr><tr><td>POVRCHOVÁ ÚPRAVA:</td><td>POLEPOVÁ FÓLIE</td></tr><tr><td></td><td>ODOLNOST FÓLIE PRO POUŽITÍ VE VEŘEJNÉM PROSTORU</td></tr><tr><td>BARVA:</td><td>PODKLAD TM. MODRÝ</td></tr><tr><td></td><td>PIKTOGRAM BÍLÝ</td></tr></table> <div>ROZMĚRY</div> <table><tr><td>CELKOVÝ ROZMĚR PRVKU:</td><td>1800x240 mm</td></tr></table> <div>POZNÁMKY K SESTAVĚ:</div> <p>PIKTOGRAM, FONT, BAREVNOST NAVRŽENY DLE GRAFICKÉHO MANUÁLU JEDNOTNÉHO ORIENTAČNÍHO A INFORMAČNÍHO SYSTÉMU SŽ</p>		POPIS	POČET		TABULE - WC (Z HALY) VNITŘNÍ NEPROSVĚTLENÁ SMĚROVÁ ORIENTAČNÍ TABULE - WC, UMÍSTĚNÍ NAD PRŮCHODEM Z ODBAVOVACÍ HALY, CELOPLOŠNÝ POLEP NA HLINÍKOVÉ DESCE NA ŠÍŘKU OTVORU, VÝŠKA PIKTOGRAMŮ 160 mm, VÝŠKA CEDULE 240 mm (POHLEDOVÁ VZDÁLENOST - 1. KATEGORIE)	1.NP	1		PARTER	0		FASÁDA	0		CELKEM (MJ)	1 KS	KOTVENÍ:	KOTVENO K NADPRAŽÍ OTVORU		VČETNĚ KOTVÍČÍHO SPOJOVACÍHO MATERIÁLU	UMÍSTĚNÍ:	V ODBAVOVACÍ HALE NAD PRŮCHODEM Z HALY K WC	ČÍSLO MÍSTNOSTI:	1.01.01	MATERIÁL:	HLINÍKOVÁ DESKA, TL. MIN. 2 mm	POVRCHOVÁ ÚPRAVA:	POLEPOVÁ FÓLIE		ODOLNOST FÓLIE PRO POUŽITÍ VE VEŘEJNÉM PROSTORU	BARVA:	PODKLAD TM. MODRÝ		PIKTOGRAM BÍLÝ	CELKOVÝ ROZMĚR PRVKU:
POPIS	POČET																																			
TABULE - WC (Z HALY) VNITŘNÍ NEPROSVĚTLENÁ SMĚROVÁ ORIENTAČNÍ TABULE - WC, UMÍSTĚNÍ NAD PRŮCHODEM Z ODBAVOVACÍ HALY, CELOPLOŠNÝ POLEP NA HLINÍKOVÉ DESCE NA ŠÍŘKU OTVORU, VÝŠKA PIKTOGRAMŮ 160 mm, VÝŠKA CEDULE 240 mm (POHLEDOVÁ VZDÁLENOST - 1. KATEGORIE)	1.NP	1																																		
	PARTER	0																																		
	FASÁDA	0																																		
	CELKEM (MJ)	1 KS																																		
KOTVENÍ:	KOTVENO K NADPRAŽÍ OTVORU																																			
	VČETNĚ KOTVÍČÍHO SPOJOVACÍHO MATERIÁLU																																			
UMÍSTĚNÍ:	V ODBAVOVACÍ HALE NAD PRŮCHODEM Z HALY K WC																																			
ČÍSLO MÍSTNOSTI:	1.01.01																																			
MATERIÁL:	HLINÍKOVÁ DESKA, TL. MIN. 2 mm																																			
POVRCHOVÁ ÚPRAVA:	POLEPOVÁ FÓLIE																																			
	ODOLNOST FÓLIE PRO POUŽITÍ VE VEŘEJNÉM PROSTORU																																			
BARVA:	PODKLAD TM. MODRÝ																																			
	PIKTOGRAM BÍLÝ																																			
CELKOVÝ ROZMĚR PRVKU:	1800x240 mm																																			


číslo dok.:	Název:	Strana	
301	VÝPIS PRVKŮ ORIENTAČNÍHO SYSTÉMU	6	
POZN.:	NEDÍLNOU SOUČÁSTÍ TOHOTO LISTU JE VÝPIS POZNÁMEK UVEDENÝCH NA PRVNÍ STRÁNCE VÝPISU		
OSNAČ.	GRAFICKÉ SCHÉMA / REFERENČNÍ OBRÁZEK		
I - 304	<div><div><div><div><div></div><div></div><div></div><div></div></div><div><div></div><div></div><div></div><div></div></div></div></div><div><div></div><div></div></div><div>INTERIÉR</div><div>EXTERIÉR</div></div>		
UDAJE O VYROBKU			
POPIS		POČET	
OBOUSTRANNÝ POLEP DVEŘÍ - HLAVNÍ VSTUP VNITRNÍ A VNĚJŠÍ SADA POLEPŮ, UMÍSTĚNÍ OBOUSTRANNĚ V JEDNOTLIVÝCH TABULKÁCH NADSVĚTLÍKU HLAVNÍCH DVEŘÍ, SAMOLEPÍCÍ FÓLIE NA SKLENĚNÉ TABULCE DVEŘÍ, VÝŠKA PIKTOGRAMU 240 mm (VELIKOST PIKTOGRAMU ZVĚTŠENA S OHLEDEM NA VELIKOST HISTORICKÝCH TABULÍ), PIKTIGRAM UMÍSTĚN VE STŘEDU TABULKY		1.NP	1
		PARTER	0
		FASÁDA	0
		CELKEM (MJ)	1 KPL
KOTVENÍ:	POLEP		
	POUTEC DVEŘÍ Č. DN-02, HLAVNÍ VCHOD, STŘEDNÍ POLE PROTI VSTUPNÍMU SCHODIŠTI		
UMÍSTĚNÍ:	VE VSTUPNÍ HALE V TABULKÁCH NADSVĚTLÍKU HLAVNÍCH DVEŘÍ, OBOUSTRANNĚ		
ČÍSLO MÍSTNOSTI:	1.01.01 + EXTERIÉR		
MATERIÁL			
MATERIÁL:	SAMOLEPÍCÍ FÓLIE NA SKLE		
	ODOLNOST FÓLIE PRO POUŽITÍ VE VĚJŠÍM PROSTŘEDÍ		
BARVA:	PODKLAD MODRÝ		
	PIKTOGRAM BÍLÝ		
ROZMĚRY			
CELKOVÝ ROZMĚR PRVKU:	SADA 8 KS POLEPŮ TABULEK SKLA, 4 KS ZE VNITŘ A 4 KS ZE VNĚJŠÍ		
	355x575 mm (ROZMĚR JEDNÉ TABULKY)		
POZNÁMKY K SESTAVĚ:			
PIKTOGRAM, FONT, BAREVNOST NAVRŽENY DLE GRAFICKÉHO MANUÁLU JEDNOTNÉHO ORIENTAČNÍHO A INFORMAČNÍHO SYSTÉMU SŽ			
ŽIVOTNOST EXTERIÉROVÉ SAMOLEPÍCÍ FÓLIE I TISKU JE MINIMÁLNĚ 10 LET			


číslo dok.:	Název:	Strana
301	VÝPIS PRVKŮ ORIENTAČNÍHO SYSTÉMU	7
POZN.:	NEDÍLNOU SOUČÁSTÍ TOHOTO LISTU JE VÝPIS POZNÁMEK UVEDENÝCH NA PRVNÍ STRÁNCE VÝPISU	
OZNAČ.	GRAFICKÉ SCHÉMA / REFERENČNÍ OBRÁZEK	
I - 305	<div><div><div>↶WC</div><div></div></div><div><div>WC</div><div></div></div><div>➔</div></div> <div></div>	
	UDAJE O VYROBKU	
	POPIS	POČET
	TABULE - WC (POD BALKÓNEM)	
	VNITRNÍ NEPROSVĚTLENÁ SMĚROVÁ ORIENTAČNÍ TABULE - WC, UMÍSTĚNÍ POD OCHOZEM ZE VSTUPNÍ HALY, CELOPLOŠNÝ POLEP NA HLINÍKOVÉ DESCE NA ŠÍŘKU OTVORU, VÝŠKA PIKTOGRAMŮ 160 mm, VÝŠKA CEDULE 240 mm (POHLEDOVÁ VZDÁLENOST - 1. KATEGORIE)	
	1.NP	1
	PARTER	0
	FASÁDA	0
	CELKEM (MJ)	1 KS
	KOTVENÍ:	KOTVENO K NADPRAŽÍ POD BALKÓNEM
	VČETNĚ KOTVÍČÍHO SPOJOVACÍHO MATERIÁLU	
UMÍSTĚNÍ:	VE VSTUPNÍ HALE POD BALKÓNEM	
ČÍSLO MÍSTNOSTI:	1.01.01	
MATERIÁL		
MATERIÁL:	HLINÍKOVÁ DESKA, TL. MIN. 2 mm	
POVRCHOVÁ ÚPRAVA:	POLEPOVÁ FÓLIE	
	ODOLNOST FÓLIE PRO POUŽITÍ VE VEŘEJNÉM PROSTORU	
BARVA:	PODKLAD TM. MODRÝ	
	PIKTOGRAM BÍLÝ	
ROZMĚRY		
CELKOVÝ ROZMĚR PRVKU:	4025x240 mm	
POZNÁMKY K SESTAVĚ:		
PIKTOGRAM, FONT, BAREVNOST NAVRŽENY DLE GRAFICKÉHO MANUÁLU JEDNOTNÉHO ORIENTAČNÍHO A INFORMAČNÍHO SYSTÉMU SŽ		



číslo dok.:	Název:		Strana
301	VÝPIS PRVKŮ ORIENTAČNÍHO SYSTÉMU		8
POZN.:	NEDÍLNOU SOUČÁSTÍ TOHOTO LISTU JE VÝPIS POZNÁMEK UVEDENÝCH NA PRVNÍ STRÁNCE VÝPISU		
OZNAČ.	GRAFICKÉ SCHÉMA / REFERENČNÍ OBRÁZEK		
I - 306	NEOSAZENO		
UDAJE O VYROBKU			
POPIS		POČET	
	1.NP		
	PARTER		
	FASÁDA		
	CELKEM (MJ)	0 KS	
KOTVENÍ:			
UMÍSTĚNÍ:			
ČÍSLO MÍSTNOSTI:			
MATERIÁL			
MATERIÁL:			
POVRCHOVÁ ÚPRAVA:			
BARVA:			
ROZMĚRY			
CELKOVÝ ROZMĚR PRVKU:			
POZNÁMKY K SESTAVĚ:			






číslo dok.:	Název:	Strana	
301	VÝPIS PRVKŮ ORIENTAČNÍHO SYSTÉMU	10	
POZN.:	NEDÍLNOU SOUČÁSTÍ TOHOTO LISTU JE VÝPIS POZNÁMEK UVEDENÝCH NA PRVNÍ STRÁNCE VÝPISU		
OZNAČ.	GRAFICKÉ SCHÉMA / REFERENČNÍ OBRÁZEK		
I - 308			
	UDAJE O VYROBKU		
	POPIS	POČET	
	TABULE NADE DVEŘMI - WC INVALIDÉ VNITRNÍ OZNAČENÍ DVEŘÍ - WC INVALIDÉ, UMÍSTĚNÍ DESKY NADE DVEŘMI, DESKA NA ŠÍŘKU OTVORU, CELOPLOŠNÝ POLEP DESKY FÓLIÍ, VÝŠKA PIKTOGRAMU 160 mm, VÝŠKA PRUHU 240 mm (POHLEDOVÁ VZDÁLENOST - 1. KATEGORIE)	1.NP	1
		PARTER	0
		FASÁDA	0
		CELKEM (MJ)	1 KS
	KOTVENÍ:	KOTVENO KE STĚNĚ, LEPENO/ŠROUBOVÁNO	
		VČETNĚ KOTVÍČÍHO SPOJOVACÍHO MATERIÁLU	
UMÍSTĚNÍ:	NADE DVEŘMI, WC INVALIDÉ, NA ŠÍŘKU OTVORU		
ČÍSLO MÍSTNOSTI:	DVEŘE Z 1.01.01 DO 1.01.07		
MATERIÁL			
MATERIÁL:	HLINÍKOVÁ DESKA, TL. MIN. 2 mm		
POVRCHOVÁ ÚPRAVA:	POLEPOVÁ FÓLIE		
	ODOLNOST FÓLIE PRO POUŽITÍ VE VEŘEJNÉM PROSTORU		
BARVA:	PODKLAD TM. MODRÝ		
	PIKTOGRAM BÍLÝ		
ROZMĚRY			
CELKOVÝ ROZMĚR PRVKU:	900x240 mm		
POZNÁMKY K SESTAVĚ: PIKTOGRAM, FONT, BAREVNOST NAVRŽENY DLE GRAFICKÉHO MANUÁLU JEDNOTNÉHO ORIENTAČNÍHO A INFORMAČNÍHO SYSTÉMU SŽ			





číslo dok.:	Název:	Strana	
301	VÝPIS PRVKŮ ORIENTAČNÍHO SYSTÉMU	11	
POZN.:	NEDÍLNOU SOUČÁSTÍ TOHOTO LISTU JE VÝPIS POZNÁMEK UVEDENÝCH NA PRVNÍ STRÁNCE VÝPISU		
OZNAČ.	GRAFICKÉ SCHÉMA / REFERENČNÍ OBRÁZEK		
I - 309			
	UDAJE O VYROBKU		
	POPIS	POČET	
	TABULE NADE DVEŘMI - ÚSCHOVNA ZAVAZADEL VNITRNÍ OZNAČENÍ DVEŘÍ - ÚSCHOVNA ZAVAZADEL, UMÍSTĚNÍ DESKY NADE DVEŘMI, DESKA NA ŠÍŘKU OTVORU, CELOPLOŠNÝ POLEP DESKY FÓLÍÍ, VÝŠKA PIKTOGRAMU 160 mm, VÝŠKA PRUHU 240 mm (POHLEDOVÁ VZDÁLENOST - 1. KATEGORIE)	1.NP	1
		PARTER	0
		FASÁDA	0
		CELKEM (MJ)	1 KS
	KOTVENÍ:	KOTVENO KE STĚNĚ, LEPENO/ŠROUBOVÁNO	
		VČETNĚ KOTVÍČÍHO SPOJOVACÍHO MATERIÁLU	
UMÍSTĚNÍ:	NADE DVEŘMI, WC INVALIDÉ, NA ŠÍŘKU OTVORU		
ČÍSLO MÍSTNOSTI:	DVEŘE Z 1.01.01 DO 1.05.02		
MATERIÁL			
MATERIÁL:	HLINÍKOVÁ DESKA, TL. MIN. 2 mm		
POVRCHOVÁ ÚPRAVA:	POLEPOVÁ FÓLIE		
	ODOLNOST FÓLIE PRO POUŽITÍ VE VEŘEJNÉM PROSTORU		
BARVA:	PODKLAD TM. MODRÝ		
	PIKTOGRAM BÍLÝ		
ROZMĚRY			
CELKOVÝ ROZMĚR PRVKU:	1350x240 mm		
POZNÁMKY K SESTAVĚ: PIKTOGRAM, FONT, BAREVNOST NAVRŽENY DLE GRAFICKÉHO MANUÁLU JEDNOTNÉHO ORIENTAČNÍHO A INFORMAČNÍHO SYSTÉMU SŽ			

číslo dok.:	Název:	Strana
301	VÝPIS PRVKŮ ORIENTAČNÍHO SYSTÉMU	12
POZN.:	NEDÍLNOU SOUČÁSTÍ TOHOTO LISTU JE VÝPIS POZNÁMEK UVEDENÝCH NA PRVNÍ STRÁNCE VÝPISU	
OZNAČ.	GRAFICKÉ SCHÉMA / REFERENČNÍ OBRÁZEK	
I - 310		
UDAJE O VYROBKU		
POPIS		POČET
TABULE NADE DVEŘMI - WC (M+Ž)		1.NP
VNITRNÍ OZNAČENÍ DVEŘÍ BEZ OSVĚTLENÍ - WC, PŘEBALOVÁNÍ, UMÍSTĚNÍ NA VRCHNÍ HRANĚ DVEŘNÍHO KŘÍDLA, POLEP SAMOLEPÍCÍ FOLIÍ NA ŠÍŘKU KŘÍDLA, VÝŠKA PIKTOGRAMU 160 mm, VÝŠKA PRUHU 240 mm (POHLEDOVÁ VZDÁLENOST - 1. KATEGORIE)		1
		PARTER
		0
		FASÁDA
		0
		CELKEM (MJ)
		1 KS
KOTVENÍ:	KOTVENO KE STĚNĚ, LEPENO/ŠROUBOVÁNO	
	VČETNĚ KOTVÍČÍHO SPOJOVACÍHO MATERIÁLU	
UMÍSTĚNÍ:	NADE DVEŘMI, WC, NA ŠÍŘKU OTVORU	
ČÍSLO MÍSTNOSTI:	DVEŘE Z 1.01.01 DO 1.01.02	
MATERIÁL		
MATERIÁL:	HLINÍKOVÁ DESKA, TL. MIN. 2 mm	
POVRCHOVÁ ÚPRAVA:	POLEPOVÁ FÓLIE	
	ODOLNOST FÓLIE PRO POUŽITÍ VE VEŘEJNÉM PROSTORU	
BARVA:	PODKLAD TM. MODRÝ	
	PIKTOGRAM BÍLÝ	
ROZMĚRY		
CELKOVÝ ROZMĚR PRVKU:	900x240 mm	
POZNÁMKY K SESTAVĚ:		
PIKTOGRAM, FONT, BAREVNOST NAVRŽENY DLE GRAFICKÉHO MANUÁLU JEDNOTNÉHO ORIENTAČNÍHO A INFORMAČNÍHO SYSTÉMU SŽ		


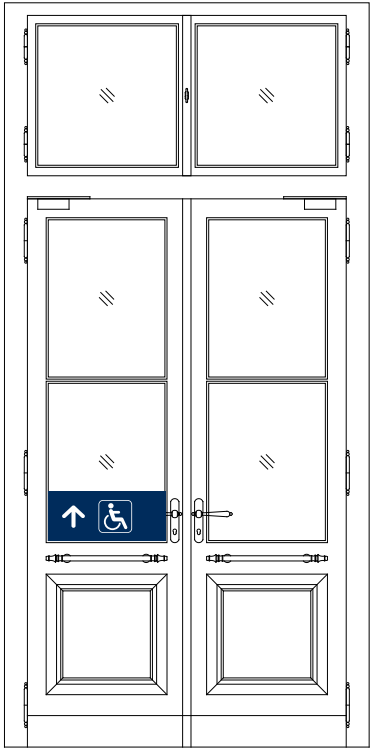
číslo dok.:	Název:	Strana
301	VÝPIS PRVKŮ ORIENTAČNÍHO SYSTÉMU	13
POZN.:	NEDÍLNOU SOUČÁSTÍ TOHOTO LISTU JE VÝPIS POZNÁMEK UVEDENÝCH NA PRVNÍ STRÁNCE VÝPISU	
OZNAČ.	GRAFICKÉ SCHÉMA / REFERENČNÍ OBRÁZEK	
I - 311		
UDAJE O VYROBKU		
POPIS		POČET
TABULE NADE DVEŘMI - WC Ž		1.NP
VNITRNÍ OZNAČENÍ DVEŘÍ BEZ OSVĚTLENÍ - WC, PŘEBALOVÁNÍ, UMÍSTĚNÍ NA VRCHNÍ HRANĚ DVEŘNÍHO KŘÍDLA, POLEP SAMOLEPÍCÍ FOLIÍ NA ŠÍŘKU KŘÍDLA, VÝŠKA PIKTOGRAMU 160 mm, VÝŠKA PRUHU 240 mm (POHLEDOVÁ VZDÁLENOST - 1. KATEGORIE)		1
		PARTER
		0
		FASÁDA
		0
		CELKEM (MJ)
		1 KS
KOTVENÍ:	KOTVENO KE STĚNĚ, LEPENO/ŠROUBOVÁNO	
	VČETNĚ KOTVÍČÍHO SPOJOVACÍHO MATERIÁLU	
UMÍSTĚNÍ:	NADE DVEŘMI, WC, NA ŠÍŘKU OTVORU	
ČÍSLO MÍSTNOSTI:	DVEŘE Z 1.01.02 DO 1.01.06	
MATERIÁL		
MATERIÁL:	HLINÍKOVÁ DESKA, TL. MIN. 2 mm	
POVRCHOVÁ ÚPRAVA:	POLEPOVÁ FÓLIE	
	ODOLNOST FÓLIE PRO POUŽITÍ VE VEŘEJNÉM PROSTORU	
BARVA:	PODKLAD TM. MODRÝ	
	PIKTOGRAM BÍLÝ	
ROZMĚRY		
CELKOVÝ ROZMĚR PRVKU:	800x240 mm	
POZNÁMKY K SESTAVĚ:		
PIKTOGRAM, FONT, BAREVNOST NAVRŽENY DLE GRAFICKÉHO MANUÁLU JEDNOTNÉHO ORIENTAČNÍHO A INFORMAČNÍHO SYSTÉMU SŽ		


číslo dok.:	Název:	Strana	
301	VÝPIS PRVKŮ ORIENTAČNÍHO SYSTÉMU	14	
POZN.:	NEDÍLNOU SOUČÁSTÍ TOHOTO LISTU JE VÝPIS POZNÁMEK UVEDENÝCH NA PRVNÍ STRÁNCE VÝPISU		
OZNAČ.	GRAFICKÉ SCHÉMA / REFERENČNÍ OBRÁZEK		
I - 312	<div><div></div><div></div></div>		
UDAJE O VYROBKU			
POPIS		POČET	
TABULE NADE DVEŘMI - WC Ž VNITRNÍ OZNAČENÍ DVEŘÍ BEZ OSVĚTLENÍ - WC, PŘEBALOVÁNÍ, UMÍSTĚNÍ NA VRCHNÍ HRANĚ DVEŘNÍHO KŘÍDLA, POLEP SAMOLEPÍCÍ FOLIÍ NA ŠÍŘKU KŘÍDLA, VÝŠKA PIKTOGRAMU 160 mm, VÝŠKA PRUHU 240 mm (POHLEDOVÁ VZDÁLENOST - 1. KATEGORIE)		1.NP	1
		PARTER	0
		FASÁDA	0
		CELKEM (MJ)	1 KS
KOTVENÍ:	KOTVENO KE STĚNĚ, LEPENO/ŠROUBOVÁNO		
	VČETNĚ KOTVÍČÍHO SPOJOVACÍHO MATERIÁLU		
UMÍSTĚNÍ:	NADE DVEŘMI, WC, NA ŠÍŘKU OTVORU		
ČÍSLO MÍSTNOSTI:	DVEŘE Z 1.01.02 DO 1.01.03		
MATERIÁL			
MATERIÁL:	HLINÍKOVÁ DESKA, TL. MIN. 2 mm		
POVRCHOVÁ ÚPRAVA:	POLEPOVÁ FÓLIE		
	ODOLNOST FÓLIE PRO POUŽITÍ VE VEŘEJNÉM PROSTORU		
BARVA:	PODKLAD TM. MODRÝ		
	PIKTOGRAM BÍLÝ		
ROZMĚRY			
CELKOVÝ ROZMĚR PRVKU:	800x240 mm		
POZNÁMKY K SESTAVĚ: PIKTOGRAM, FONT, BAREVNOST NAVRŽENY DLE GRAFICKÉHO MANUÁLU JEDNOTNÉHO ORIENTAČNÍHO A INFORMAČNÍHO SYSTÉMU SŽ			


číslo dok.:	Název:		Strana
301	VÝPIS PRVKŮ ORIENTAČNÍHO SYSTÉMU		15
POZN.:	NEDÍLNOU SOUČÁSTÍ TOHOTO LISTU JE VÝPIS POZNÁMEK UVEDENÝCH NA PRVNÍ STRÁNCE VÝPISU		
OZNAČ.	GRAFICKÉ SCHÉMA / REFERENČNÍ OBRÁZEK		
I - 313	<div>   </div> <p>UMÍSTĚNÍ NA DVEŘÍCH - EXTERIÉR</p>		
	<div>   </div> <p>UMÍSTĚNÍ NA DVEŘÍCH - INTERIÉR</p>		
	 <p>UMÍSTĚNÍ NA DVEŘÍCH - EXTERIÉR</p>		
UDAJE O VYROBKU			
POPIS		POČET	
OBOUSTRANNÝ POLEP DVEŘÍ - OBČERSTVENÍ			
VNITRNÍ A VNĚJŠÍ SADA POLEPŮ, UMÍSTĚNÍ OBOUSTRANNĚ V JEDNOTLIVÝCH TABULKÁCH NADSVĚTLÍKU DVEŘÍ, SAMOLEPÍCÍ FÓLIE NA SKLENĚNÉ TABULCE DVEŘÍ, VÝŠKA PIKTOGRAMŮ 360 mm (VELIKOST PIKTOGRAMU ZVĚTŠENA S OHLEDEM NA VELIKOST HISTORICKÝCH TABULÍ), (POHLEDOVÁ VZDÁLENOST - 2. KATEGORIE)		1.NP	1
		PARTER	0
		FASÁDA	0
		CELKEM (MJ)	1 KPL
KOTVENÍ:	POLEP		
	POUTEC DVEŘÍ Č. DN-03, VSTUP DO OBČERSTVENÍ ZPOD PŘÍSTŘEŠKU		
UMÍSTĚNÍ:	VE VSTUPNÍ HALE V TABULKÁCH NADSVĚTLÍKU HLAVNÍCH DVEŘÍ, OBOUSTRANNĚ		
ČÍSLO MÍSTNOSTI:	1.04.05 + EXTERIÉR		
MATERIÁL			
MATERIÁL:	SAMOLEPÍCÍ FÓLIE NA SKLE		
	ODOLNOST FÓLIE PRO POUŽITÍ VE VĚJŠÍM PROSTŘEDÍ		
BARVA:	PODKLAD MODRÝ		
	PIKTOGRAM BÍLÝ		
ROZMĚRY			
CELKOVÝ ROZMĚR PRVKU:	SADA 4 KS POLEPŮ TABULEK SKLA, 2 KS SLEPÉ ZE VNITŘ (BEZ PIKTOGRAMU) A 2 KS Z VENKU		
	625x600 mm (ROZMĚR JEDNÉ TABULKY)		
POZNÁMKY K SESTAVĚ:			
PIKTOGRAM, FONT, BAREVNOST NAVRŽENY DLE GRAFICKÉHO MANUÁLU JEDNOTNÉHO ORIENTAČNÍHO A INFORMAČNÍHO SYSTÉMU SŽ			
ŽIVOTNOST EXTERIÉROVÉ SAMOLEPÍCÍ FÓLIE I TISKU JE MINIMÁLNĚ 10 LET			

číslo dok.:	Název:	Strana
301	VÝPIS PRVKŮ ORIENTAČNÍHO SYSTÉMU	16
POZN.:	NEDÍLNOU SOUČÁSTÍ TOHOTO LISTU JE VÝPIS POZNÁMEK UVEDENÝCH NA PRVNÍ STRÁNE VÝPISU	
OZNAČ.	GRAFICKÉ SCHÉMA / REFERENČNÍ OBRÁZEK	
I - 314	<div>   </div> <p>UMÍSTĚNÍ NA DVEŘÍCH - EXTERIÉR</p>	
	<div>  </div> <p>UMÍSTĚNÍ NA DVEŘÍCH - INTERIÉR</p>	
	 <p>UMÍSTĚNÍ NA DVEŘÍCH - EXTERIÉR</p>	
UDAJE O VYROBKU		
POPIS		POČET
OBOUSTRANNÝ POLEP DVEŘÍ - JÍZDENKY, WC		1.NP
VNITRNÍ A VNĚJŠÍ SADA POLEPŮ, UMÍSTĚNÍ OBOUSTRANNĚ V JEDNOTLIVÝCH TABULKÁCH NADSVĚTLÍKU DVEŘÍ, SAMOLEPÍCÍ FÓLIE NA SKLENĚNÉ TABULCE DVEŘÍ, VÝŠKA PIKTOGRAMŮ 360 mm (VELIKOST PIKTOGRAMU ZVĚTŠENA S OHLEDEM NA VELIKOST HISTORICKÝCH TABULÍ), (POHLEDOVÁ VZDÁLENOST - 2. KATEGORIE)		2
		PARTER
		0
		FASÁDA
		0
		CELKEM (MJ)
		2 KPL
KOTVENÍ:	POLEP	
	POUTEC DVEŘÍ Č. DN-03, VSTUP DO OBČERSTVENÍ ZPOD PŘÍSTŘEŠKU, DVOJE KRAJNÍ DVEŘE	
UMÍSTĚNÍ:	VE VSTUPNÍ HALE V TABULKÁCH NADSVĚTLÍKU HLAVNÍCH DVEŘÍ, OBOUSTRANNĚ	
ČÍSLO MÍSTNOSTI:	1.01.01 + EXTERIÉR	
MATERIÁL		
MATERIÁL:	SAMOLEPÍCÍ FÓLIE NA SKLE	
	ODOLNOST FÓLIE PRO POUŽITÍ VE VĚJŠÍM PROSTŘEDÍ	
BARVA:	PODKLAD MODRÝ	
	PIKTOGRAM BÍLÝ	
ROZMĚRY		
CELKOVÝ ROZMĚR PRVKU:	SADA 4 KS POLEPŮ TABULEK SKLA, 2 KS SLEPÉ ZE VNITŘ (BEZ PIKTOGRAMU) A 2 KS Z VENKU	
	625x600 mm (ROZMĚR JEDNÉ TABULKY)	
POZNÁMKY K SESTAVĚ:		
PIKTOGRAM, FONT, BAREVNOST NAVRŽENY DLE GRAFICKÉHO MANUÁLU JEDNOTNÉHO ORIENTAČNÍHO A INFORMAČNÍHO SYSTÉMU SŽ		
ŽIVOTNOST EXTERIÉROVÉ SAMOLEPÍCÍ FÓLIE I TISKU JE MINIMÁLNĚ 10 LET		

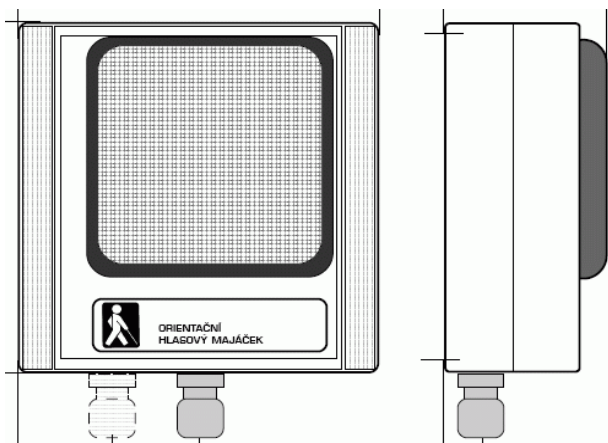

číslo dok.:	Název:	Strana	
301	VÝPIS PRVKŮ ORIENTAČNÍHO SYSTÉMU	17	
POZN.:	NEDÍLNOU SOUČÁSTÍ TOHOTO LISTU JE VÝPIS POZNÁMEK UVEDENÝCH NA PRVNÍ STRÁNCE VÝPISU		
OZNAČ.	GRAFICKÉ SCHÉMA / REFERENČNÍ OBRÁZEK		
I - 315	<div><div></div><div></div></div> <div></div> <p>PŘÍKLAD PROSVĚTLENÉHO BUTONU</p>		
	UDAJE O VYROBKU		
	POPIS	POČET	
	PROSVĚTLENÝ OBOUSTRANNÝ BUTON - VÝCHOD	1.NP	0
PROSVĚTLENÝ OBOUSTRANNÝ BUTON S VĚTRACÍ MŘÍŽKOU - VÝCHOD, SVĚŠENÝ NA SEVEROVÝCHODNÍ FASÁDĚ (U KOLEJISTÉ), VÝŠKA PIKTOGRAMŮ 320 mm NOSNÁ KONSTRUKCE S CELOOVBODOVÝM RÁMEM Z FeZn PLECHU, RÁM VE SPODNÍ ČÁSTI OPATŘEN OTVORY PRO ODTOK VODY, V BOČNÍCH ČÁSTECH VĚTRACÍ MŘÍŽKOU, ROHY BUTONU JSOU ZAOBLENY, ČELNÍ DESKA JE Z OPÁLOVÉHO PLEXISKLA TL. 4 mm CELOOVBODOVÝ RÁM JE PONECHÁN V PŘÍRODNÍM ODSTÍNU MATERIÁLU	PARTER	0	
	FASÁDA	1	
	CELKEM (MJ)	1 KS	
	KOTVENÍ:	K NOSNÉ OCELOVÉ KCI PŘÍSTŘEŠKU, NA OCELOVÝCH ZÁVĚSECH	
	VČETNĚ KOTEVNÍCH ZÁVĚSŮ, SPOJOVACÍHO MATERIÁLU		
VYBAVENÍ:	PODSVÍCENÍ		
	EL.SIL 230 V		
UMÍSTĚNÍ:	NA PŘÍSTŘEŠKU JIHOVÝCHODNÍ FASÁDY (U KOLEJISTÉ)		
ČÍSLO MÍSTNOSTI:	-		
MATERIÁL			
MATERIÁL:	OCELOVÁ PODKONSTRUKCE BUTONU, ZÁVĚS PŘIŠROUBOVANÝ KE KCI PŘÍSTŘEŠKU		
	OPLÁŠTĚNÍ Z HLINÍKOVÉHO OHÁBANÉHO PLECHU		
POVRCHOVÁ ÚPRAVA:	PRÁŠKOVÁ VYPALOVANÁ BARVA, OBRUBA PŘÍRODNÍ, BROUŠENÝ POVRCH, DESKA POD NÁPISEM MODRÁ		
	PIKTOGRAM ŘEŠEN POLEPEM		
BARVA:	ČELO TM. MODRÉ		
	PIKTOGRAM BÍLÝ		
ROZMĚRY			
CELKOVÝ ROZMĚR PRVKU:	880x480x100 mm		
POZNÁMKY K SESTAVĚ:			
PIKTOGRAM, FONT, BAREVNOST NAVRŽENY DLE GRAFICKÉHO MANUÁLU JEDNOTNÉHO ORIENTAČNÍHO A INFORMAČNÍHO SYSTÉMU SŽ			


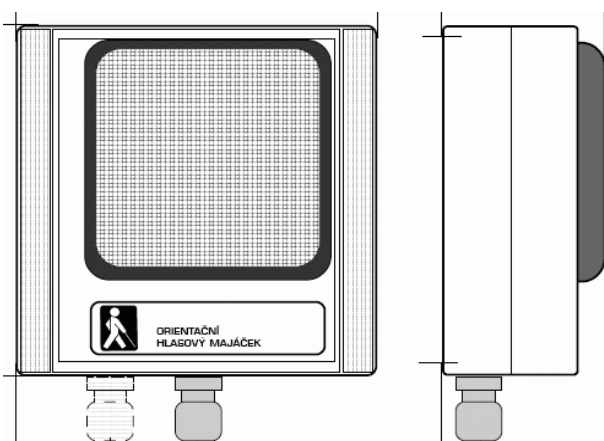
číslo dok.:	Název:		Strana
301	VÝPIS PRVKŮ ORIENTAČNÍHO SYSTÉMU		18
POZN.:	NEDÍLNOU SOUČÁSTÍ TOHOTO LISTU JE VÝPIS POZNÁMEK UVEDENÝCH NA PRVNÍ STRÁNE VÝPISU		
OZNAČ.	GRAFICKÉ SCHÉMA / REFERENČNÍ OBRÁZEK		
I - 316	<div></div> <div></div> <div>UMÍSTĚNÍ NA DVEŘÍCH</div>		
UDAJE O VYROBKU			
POPIS		POČET	
OBOUSTRANNÝ POLEP DVEŘÍ - BEZBARIÉROVÁ CESTA VNITRNÍ A VNĚJŠÍ SADA POLEPŮ, UMÍSTĚNÍ OBOUSTRANNĚ V TABULCE DVEŘÍ URČENÝCH PRO BEZBARIÉROVÝ VÝCHOD, SAMOLEPÍCÍ FÓLIE NA SKLENĚNÉ TABULCE DVEŘÍ, FÓLIE NA CELOU ŠÍŘKU TABULKY, VÝŠKA PIKTOGRAMŮ 160 mm (POHLEDOVÁ VZDÁLENOST - 1. KATEGORIE)		1.NP	0
		PARTER	2
		FASÁDA	0
		CELKEM (MJ)	2 KS
KOTVENÍ:	POLEP		
	SPODNÍ TABULKA DVEŘÍ DN-04 (BEZBARIÉROVÉ, AUTOMATICKY OTVÍRAVÉ)		
UMÍSTĚNÍ:	OBOUSTRANNĚ		
ČÍSLO MÍSTNOSTI:	1.01.01 + EXTERIÉR		
MATERIÁL			
MATERIÁL:	SAMOLEPÍCÍ FÓLIE NA SKLE		
	ODOLNOST FÓLIE PRO POUŽITÍ VE VĚJŠÍM PROSTŘEDÍ		
BARVA:	PODKLAD MODRÝ		
	PIKTOGRAM BÍLÝ		
ROZMĚRY			
CELKOVÝ ROZMĚR PRVKU:	SADA 2 KS POLEPŮ TABULEK SKLA		
	560x240 mm		
POZNÁMKY K SESTAVĚ:			
PIKTOGRAM, FONT, BAREVNOST NAVRŽENY DLE GRAFICKÉHO MANUÁLU JEDNOTNÉHO ORIENTAČNÍHO A INFORMAČNÍHO SYSTÉMU SŽ			
ŽIVOTNOST EXTERIÉROVÉ SAMOLEPÍCÍ FÓLIE I TISKU JE MINIMÁLNĚ 10 LET			


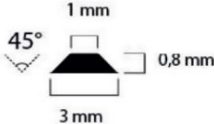
číslo dok.:	Název:	Strana	
301	VÝPIS PRVKŮ ORIENTAČNÍHO SYSTÉMU	19	
POZN.:	NEDÍLNOU SOUČÁSTÍ TOHOTO LISTU JE VÝPIS POZNÁMEK UVEDENÝCH NA PRVNÍ STRÁNCE VÝPISU		
OZNAČ.	GRAFICKÉ SCHÉMA / REFERENČNÍ OBRÁZEK		
I - 317	<div><div></div><div>cykloboxy</div></div>		
UDAJE O VYROBKU			
POPIS		POČET	
TABULE - CYKLOBOXY			
VNĚJŠÍ NEPROSVĚTLENÁ TABULE - CYKLOBOXY, UMÍSTĚNÍ HORNÍ HRANOU NA HORNÍ HRANĚ CYKLOBOXU, POLEP NA DESCE NA ŠÍŘKY BOXU, VÝŠKA PIKTOGRAMŮ 160 mm, VÝŠKA CEDULE 240 mm (POHLEDOVÁ VZDÁLENOST - 1. KATEGORIE)		1.NP	0
		PARTER	2
		FASÁDA	0
		CELKEM (MJ)	2 KS
KOTVENÍ:	KOTVENO KE STĚNĚ, LEPENO/ŠROUBOVÁNO		
	VČETNĚ KOTVÍČÍHO SPOJOVACÍHO MATERIÁLU		
UMÍSTĚNÍ:	NA KRÁTKÉ STĚNĚ CYKLOBOXU		
ČÍSLO MÍSTNOSTI:	-		
MATERIÁL			
MATERIÁL:	HLINÍKOVÁ DESKA, TL. MIN. 2 mm		
POVRCHOVÁ ÚPRAVA:	POLEPOVÁ FÓLIE		
	ODOLNOST FÓLIE PRO POUŽITÍ VE VEŘEJNÉM PROSTORU		
BARVA:	PODKLAD TM. MODRÝ		
	PIKTOGRAM BÍLÝ		
	PÍSMO ARIAL, VÝŠKA PÍSMO 100 mm		
ROZMĚRY			
CELKOVÝ ROZMĚR PRVKU:	2100x240 mm		
POZNÁMKY K SESTAVĚ:			
PIKTOGRAM, FONT, BAREVNOST NAVRŽENY DLE GRAFICKÉHO MANUÁLU JEDNOTNÉHO ORIENTAČNÍHO A INFORMAČNÍHO SYSTÉMU SŽ			


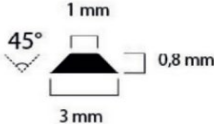
číslo dok.:	Název:	Strana
301	VÝPIS PRVKŮ ORIENTAČNÍHO SYSTÉMU	20
POZN.:	NEDÍLNOU SOUČÁSTÍ TOHOTO LISTU JE VÝPIS POZNÁMEK UVEDENÝCH NA PRVNÍ STRÁNCE VÝPISU	
OZNAČ.	GRAFICKÉ SCHÉMA / REFERENČNÍ OBRÁZEK	
I - 318	<div> nabíjení kol</div>	
UDAJE O VYROBKU		
POPIS		POČET
VNĚJŠÍ NEPROSVĚTLENÁ TABULE - NABÍJENÍ KOL VNĚJŠÍ NEPROSVĚTLENÁ TABULE - NABÍJENÍ KOL, UMÍSTĚNÍ HORNÍ HRANOU NA NA HORNÍ HRANĚ BOXU, POLEP NA DESCE NA ŠÍŘKU BOXU, VÝŠKA PIKTOGRAMŮ 160 mm, VÝŠKA CEDULE 240 mm (POHLEDOVÁ VZDÁLENOST - 1. KATEGORIE)	1.NP	0
	PARTER	2
	FASÁDA	0
	CELKEM (MJ)	2 KS
KOTVENÍ:	KOTVENO KE STĚNĚ, LEPENO/ŠROUBOVÁNO	
	VČETNĚ KOTVÍČÍHO SPOJOVACÍHO MATERIÁLU	
UMÍSTĚNÍ:	NA KRÁTKÉ STĚNĚ BOXU PRO NABÍJENÍ KOL	
ČÍSLO MÍSTNOSTI:	-	
MATERIÁL		
MATERIÁL:	HLINÍKOVÁ DESKA, TL. MIN. 2 mm	
POVRCHOVÁ ÚPRAVA:	POLEPOVÁ FÓLIE	
	ODOLNOST FÓLIE PRO POUŽITÍ VE VEŘEJNÉM PROSTORU	
BARVA:	PODKLAD TM. MODRÝ	
	PIKTOGRAM BÍLÝ	
	PÍSMO ARIAL, VÝŠKA PÍSMO 100 mm	
ROZMĚRY		
CELKOVÝ ROZMĚR PRVKU:	2600x240 mm	
POZNÁMKY K SESTAVĚ: PIKTOGRAM, FONT, BAREVNOST NAVRŽENY DLE GRAFICKÉHO MANUÁLU JEDNOTNÉHO ORIENTAČNÍHO A INFORMAČNÍHO SYSTÉMU SŽ		

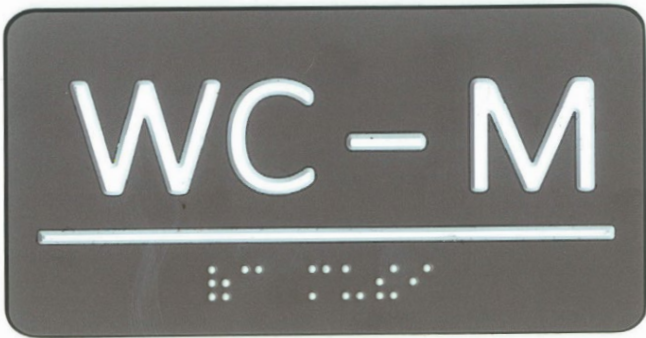
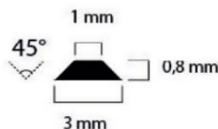
číslo dok.:	Název:	Strana
301	VÝPIS PRVKŮ ORIENTAČNÍHO SYSTÉMU	21
POZN.:	NEDÍLNOU SOUČÁSTÍ TOHOTO LISTU JE VÝPIS POZNÁMEK UVEDENÝCH NA PRVNÍ STRÁNCE VÝPISU	
OZNAČ.	GRAFICKÉ SCHÉMA / REFERENČNÍ OBRÁZEK	
I - 501	<div><div></div><div></div></div>	
UDAJE O VYROBKU		
POPIS		POČET
ORIENTAČNÍ HLASOVÝ MAJÁČEK - VSTUP OD KOLEJIŠTĚ		1.NP0
ORIENTAČNÍ HLASOVÝ MAJÁČEK S FRÁZÍ ZÁKLADNÍ (POVEL Č. 1) A ROZŠÍŘENOU (POVEL Č. 2), FRÁZE ZÁKLADNÍ: TRYLEK IÁ A HLASOVÁ FRÁZE: "VSTUP DO ODBAVOVACÍ HALY", FRÁZE ROZŠÍŘENÁ: TRYLEK IÁ A HLASOVÁ FRÁZE: "V HALE NÁDRAŽÍ VLEVO POKLADNY, VPRAVO OBČERSTVENÍ, ROVNĚ A POTÉ VLEVO WC, PŘÍMO NAPŘÍČ HALOU VÝCHOD NA ULICI NÁDRAŽNÍ STEZKA", HLASITOST TRYLKU O TŘETINU AKUSTICKÉHO TLAKU HLASITĚJŠÍ NEŽ HLASOVÁ FRÁZE, UMÍSTĚNÍ OHM ZVENKU NAD VCHODEM OD KOLEJIŠTĚ V NADPRAŽÍ DVEŘÍ VE VÝŠCE 3,6 m		PARTER0
		FASÁDA1
		CELKEM (MJ)1 KS
KOTVENÍ:	DO FASÁDY - DO NAPRAŽÍ DVEŘÍ, PŘÍPEVNĚNO ŠROUBOVÝM SPOJEM	
	VČETNĚ KOTVÍČÍHO A SPOJOVACÍHO MATERIÁLU	
TRYLEK, HLASOVÁ FRÁZE:	FRÁZE ZÁKLADNÍ: TRYLEK IÁ A HLASOVÁ FRÁZE: "VSTUP DO ODBAVOVACÍ HALY"	
	FRÁZE ROZŠÍŘENÁ: TRYLEK IÁ A HLASOVÁ FRÁZE: "V HALE NÁDRAŽÍ VLEVO POKLADNY, VPRAVO OBČERSTVENÍ, ROVNĚ A POTÉ VLEVO WC, PŘÍMO NAPŘÍČ HALOU VÝCHOD NA ULICI NÁDRAŽNÍ STEZKA"	
	S MOŽNOSTÍ PERIODICKÉHO OPAKOVÁNÍ TRYLKU I S DÁLKOVÝM SPUŠTĚNÍM	
UMÍSTĚNÍ:	V OSE VSTUPNÍCH DVEŘÍCH VE VÝŠCE 3,6 m	
MATERIÁL		
MATERIÁL:	PLASTOVÝ KRYT S REPRODUKTOREM, BARVA BÍLÁ	
VYBAVENÍ:	REPRODUKTOR S TRYLKEM NA SD/MMC KARTĚ VE STANDARTNÍM FORMÁTU MPEG 1/2 LAYER 3 (MP3)	
	VÝKONNÝ ZESILOVAČ VE TŘÍDĚ D S NÍZKOU SPOTŘEBOU ENERGIE	
NAPOJENÍ:	EL SILNO 230 V / VARIANTNĚ NN 12 V	
OVLÁDÁNÍ:	DÁLKOVÉ, SPUŠTĚNÍ NEVIDOMOU OSOBOU, DOSAH 40 m	
ROZMĚRY		
CELKOVÝ ROZMĚR PRVKU:	160x160x75 mm	
POZNÁMKY K SESTAVĚ:		
IP ODPOVÍDAJÍCÍ UMÍSTĚNÍ V EXTERIÉRU		
NAVRŽENO DLE GRAFICKÉHO MANUÁLU JEDNOTNÉHO ORIENTAČNÍHO A INFORMAČNÍHO SYSTÉMU SŽ		

číslo dok.:	Název:	Strana	
301	VÝPIS PRVKŮ ORIENTAČNÍHO SYSTÉMU	22	
POZN.:	NEDÍLNOU SOUČÁSTÍ TOHOTO LISTU JE VÝPIS POZNÁMEK UVEDENÝCH NA PRVNÍ STRÁNCE VÝPISU		
OZNAČ.	GRAFICKÉ SCHÉMA / REFERENČNÍ OBRÁZEK		
I - 502	<div><div></div><div></div></div>		
UDAJE O VYROBKU			
POPIS		POČET	
ORIENTAČNÍ HLASOVÝ MAJÁČEK - HLAVNÍ VSTUP		1.NP	0
ORIENTAČNÍ HLASOVÝ MAJÁČEK S FRÁZÍ ZÁKLADNÍ (POVEL Č. 1) A ROZŠÍŘENOU (POVEL Č. 2), FRÁZE ZÁKLADNÍ: TRYLEK IÁ A HLASOVÁ FRÁZE: "STANICE FRANTIŠKOVY LÁZNĚ. VSTUP DO ODBAVOVACÍ HALY", FRÁZE ROZŠÍŘENÁ: TRYLEK IÁ A HLASOVÁ FRÁZE: "V HALE NÁDRAŽÍ VPRAVO WC, VLEVO OBČERSTVENÍ, ROVNĚ A POTÉ VPRAVO POKLADNY, PŘÍMO NAPŘÍČ HALOU PŘÍSTUP NA NÁSTUPIŠTĚ U KOLEJÍ", HLASITOST TRYLKU O TŘETINU AKUSTICKÉHO TLAKU HLASITĚJŠÍ NEŽ HLASOVÁ FRÁZE, UMÍSTĚNÍ OHM ZVENKU V POUTCI DVEŘÍ VE VÝŠCE 4,1 m		PARTER	0
		FASÁDA	1
		CELKEM (MJ)	1 KS
KOTVENÍ:	PŘÍŠROBOVÁNO DO POUTCE DVEŘÍ		
	VČETNĚ KOTVÍČÍHO A SPOJOVACÍHO MATERIÁLU		
TRYLEK, HLASOVÁ FRÁZE:	FRÁZE ZÁKLADNÍ: TRYLEK IÁ A HLASOVÁ FRÁZE: "STANICE FRANTIŠKOVY LÁZNĚ. VSTUP DO ODBAVOVACÍ HALY"		
	FRÁZE ROZŠÍŘENÁ: TRYLEK IÁ A HLASOVÁ FRÁZE: "V HALE NÁDRAŽÍ VPRAVO WC, VLEVO OBČERSTVENÍ, ROVNĚ A POTÉ VPRAVO POKLADNY, PŘÍMO NAPŘÍČ HALOU PŘÍSTUP NA NÁSTUPIŠTĚ U KOLEJÍ"		
	S MOŽNOSTÍ PERIODICKÉHO OPAKOVÁNÍ TRYLKU I S DÁLKOVÝM SPUŠTĚNÍM		
UMÍSTĚNÍ:	V OSE VSTUPNÍCH DVEŘÍCH VE VÝŠCE 4,1 m		
MATERIÁL			
MATERIÁL:	PLASTOVÝ KRYT S REPRODUKTOREM, BARVA BÍLÁ		
VYBAVENÍ:	REPRODUKTOR S TRYLKEM NA SD/MMC KARTĚ VE STANDARTNÍM FORMÁTU MPEG 1/2 LAYER 3 (MP3)		
	VÝKONNÝ ZESILOVAČ VE TŘÍDĚ D S NÍZKOU SPOTŘEBOU ENERGIE		
NAPOJENÍ:	EL SILNO 230 V / VARIANTNĚ NN 12 V		
OVLÁDÁNÍ:	DÁLKOVÉ, SPUŠTĚNÍ NEVIDOMOU OSOBOU, DOSAH 40 m		
ROZMĚRY			
CELKOVÝ ROZMĚR PRVKU:	160x160x75 mm		
POZNÁMKY K SESTAVĚ:			
IP ODPOVÍDAJÍCÍ UMÍSTĚNÍ V EXTERIÉRU			
NAVRŽENO DLE GRAFICKÉHO MANUÁLU JEDNOTNÉHO ORIENTAČNÍHO A INFORMAČNÍHO SYSTÉMU SŽ			

číslo dok.:	Název:	Strana	
301	VÝPIS PRVKŮ ORIENTAČNÍHO SYSTÉMU	23	
POZN.:	NEDÍLNOU SOUČÁSTÍ TOHOTO LISTU JE VÝPIS POZNÁMEK UVEDENÝCH NA PRVNÍ STRÁNCE VÝPISU		
OZNAČ.	GRAFICKÉ SCHÉMA / REFERENČNÍ OBRÁZEK		
I - 503	<div></div>		
UDAJE O VYROBKU			
POPIS		POČET	
ORIENTAČNÍ HLASOVÝ MAJÁČEK - WC		1.NP	1
<p>ORIENTAČNÍ HLASOVÝ MAJÁČEK S FRÁZÍ ZÁKLADNÍ (POVEL Č. 1) A ROZŠÍŘENOU (POVEL Č. 2), FRÁZE ZÁKLADNÍ: TRYLEK IÁ A HLASOVÁ FRÁZE: "VEŘEJNÉ VĚCÉ", FRÁZE ROZŠÍŘENÁ: TRYLEK IÁ A HLASOVÁ FRÁZE: "VPRAVO A ROVNĚ JE UMÍSTĚNA BEZBARIÉROVÁ KABINA PRO ŽENY I MUŽE. ZA DVEŘMI OVLÁDANÝMI MINCOVNÍM AUTOMATEM ROVNĚ VĚCÉ MUŽI, NA PROTĚJŠÍ STRANĚ VLEVO VĚCÉ ŽENY. BEZBARIÉROVÁ KABINA VĚCÉ JE NA EUROKLÍČ. POPLATEK ZA VEŘEJNÉ WC JE DESET KORUN. MINCE PĚT A DESET. MINCOVNÍK SE NACHÁZÍ NA STĚNĚ VORAVO OD DVEŘÍ.", HLASITOST TRYLKU O TŘETINU AKUSTICKÉHO TLAKU HLASITĚJŠÍ NEŽ HLASOVÁ FRÁZE, UMÍSTĚNÍ OHM NAD VSTUPEM NA TOALETY VE VÝŠCE 3 m</p>		PARTER	0
		FASÁDA	0
		CELKEM (MJ)	1 KS
KOTVENÍ:	NÁSTĚNNÉ, VČETNĚ KOTVÍČÍHO A SPOJOVACÍHO MATERIÁLU		
TRYLEK, HLASOVÁ FRÁZE:	FRÁZE ZÁKLADNÍ: TRYLEK IÁ A HLASOVÁ FRÁZE: "VEŘEJNÉ VĚCÉ"		
	FRÁZE ROZŠÍŘENÁ: TRYLEK IÁ A HLASOVÁ FRÁZE: "VPRAVO A ROVNĚ JE UMÍSTĚNA BEZBARIÉROVÁ KABINA PRO ŽENY I MUŽE. ZA DVEŘMI OVLÁDANÝMI MINCOVNÍM AUTOMATEM ROVNĚ VĚCÉ MUŽI, NA PROTĚJŠÍ STRANĚ VLEVO VĚCÉ ŽENY. BEZBARIÉROVÁ KABINA VĚCÉ JE NA EUROKLÍČ. POPLATEK ZA VEŘEJNÉ WC JE DESET KORUN. MINCE PĚT A DESET. MINCOVNÍK SE NACHÁZÍ NA STĚNĚ VORAVO OD DVEŘÍ."		
	S MOŽNOSTÍ PERIODICKÉHO OPAKOVÁNÍ TRYLKU I S DÁLKOVÝM SPUŠTĚNÍM		
UMÍSTĚNÍ:	NAD VSTUPEM NA TOALETY, Č. M. 1.01.01		
MATERIÁL			
MATERIÁL:	PLASTOVÝ KRYT S REPRODUKTOREM, BARVA BÍLÁ		
VYBAVENÍ:	REPRODUKTOR S TRYLKEM NA SD/MMC KARTĚ VE STANDARTNÍM FORMÁTU MPEG 1/2 LAYER 3 (MP3)		
	VÝKONNÝ ZESILOVAČ VE TŘÍDĚ D S NÍZKOU SPOTŘEBOU ENERGIE		
NAPOJENÍ:	EL SILNO 230 V / VARIANTNĚ NN 12 V		
OVLÁDÁNÍ:	DÁLKOVÉ, SPUŠTĚNÍ NEVIDOMOU OSOBOU, DOSAH 40 m		
ROZMĚRY			
CELKOVÝ ROZMĚR PRVKU:	160x160x75 mm		
POZNÁMKY K SESTAVĚ:			
IP ODPOVÍDAJÍCÍ UMÍSTĚNÍ V EXTERIÉRU			
NAVRŽENO DLE GRAFICKÉHO MANUÁLU JEDNOTNÉHO ORIENTAČNÍHO A INFORMAČNÍHO SYSTÉMU SŽ			



číslo dok.:	Název:	Strana								
301	VÝPIS PRVKŮ ORIENTAČNÍHO SYSTÉMU	24								
POZN.:	NEDÍLNOU SOUČÁSTÍ TOHOTO LISTU JE VÝPIS POZNÁMEK UVEDENÝCH NA PRVNÍ STRÁNCE VÝPISU									
OZNAČ.	GRAFICKÉ SCHÉMA / REFERENČNÍ OBRÁZEK									
I - 601	<div></div> <div></div> <p>PROFIL VÝSTUPKU</p>									
	UDAJE O VYROBKU									
	POPIS	POČET								
	HMATNÝ ŠTÍTEK S BRAILLOVÝM PÍSMEM - WC HMATNÝ ŠTÍTEK S BRAILLOVÝM A PRIZMATICKÝM PÍSMEM - WC, UMÍSTĚNÍ NA VNĚJŠÍ STRANĚ DVEŘÍ ÚSTÍČÍCH DO HALY WC NAD KLIKOU	<table><tr><td>1.NP</td><td>1</td></tr><tr><td>PARTER</td><td>0</td></tr><tr><td>FASÁDA</td><td>0</td></tr><tr><td>CELKEM (MJ)</td><td>1 KS</td></tr></table>	1.NP	1	PARTER	0	FASÁDA	0	CELKEM (MJ)	1 KS
	1.NP	1								
PARTER	0									
FASÁDA	0									
CELKEM (MJ)	1 KS									
KOTVENÍ:	LEPENO NA DVEŘNÍ KRÍDLO									
UMÍSTĚNÍ:	200 mm NAD KLIKOU DVEŘÍ									
ČÍSLO MÍSTNOSTI:	VSTUP NA WC Z 1.01.01 DO 1.01.02									
MATERIÁL										
MATERIÁL:	PLAST									
BARVA:	V BARVĚ KLIKY									
TEXT + NÁPIS V BRAILLOVĚ PÍSMU:	WC									
ROZMĚRY										
CELKOVÝ ROZMĚR PRVKU:	114x61,5 mm									
POZNÁMKY K SESTAVĚ: NAVRŽENO DLE GRAFICKÉHO MANUÁLU JEDNOTNÉHO ORIENTAČNÍHO A INFORMAČNÍHO SYSTÉMU SŽ										



číslo dok.:	Název:	Strana
301	VÝPIS PRVKŮ ORIENTAČNÍHO SYSTÉMU	25
POZN.:	NEDÍLNOU SOUČÁSTÍ TOHOTO LISTU JE VÝPIS POZNÁMEK UVEDENÝCH NA PRVNÍ STRÁNE VÝPISU	
OZNAČ.	GRAFICKÉ SCHÉMA / REFERENČNÍ OBRÁZEK	
I - 602		
	 <p>PROFIL VÝSTUPKU</p>	
UDAJE O VYROBKU		
POPIS		POČET
HMATNÝ ŠTÍTEK S BRAILLOVÝM PÍSMEM - WC Ž		1.NP
HMATNÝ ŠTÍTEK S BRAILLOVÝM A PRIZMATICKÝM PÍSMEM - WC, UMÍSTĚNÍ NA VNĚJŠÍ STRANĚ DVEŘÍ WC NAD KLIKOU		PARTER
		FASÁDA
		CELKEM (MJ)
		1 KS
KOTVENÍ:	LEPENO NA DVEŘNÍ KRÍDLO	
UMÍSTĚNÍ:	200 mm NAD KLIKOU DVEŘÍ	
ČÍSLO MÍSTNOSTI:	VSTUP NA WC Ž	
	Z 1.01.02 DO 1.01.06	
MATERIÁL		
MATERIÁL:	PLAST	
BARVA:	V BARVĚ KLIKY	
TEXT + NÁPIS V BRAILLOVĚ PÍSMU:	WC - Ž	
ROZMĚRY		
CELKOVÝ ROZMĚR PRVKU:	114x61,5 mm	
POZNÁMKY K SESTAVĚ:		
NAVRŽENO DLE GRAFICKÉHO MANUÁLU JEDNOTNÉHO ORIENTAČNÍHO A INFORMAČNÍHO SYSTÉMU SŽ		


číslo dok.:	Název:	Strana												
301	VÝPIS PRVKŮ ORIENTAČNÍHO SYSTÉMU	26												
POZN.:	NEDÍLNOU SOUČÁSTÍ TOHOTO LISTU JE VÝPIS POZNÁMEK UVEDENÝCH NA PRVNÍ STRÁNE VÝPISU													
OZNAČ.	GRAFICKÉ SCHÉMA / REFERENČNÍ OBRÁZEK													
I - 603	  PROFIL VÝSTUPKU													
	UDAJE O VYROBKU <table border="1"> <thead> <tr> <th>POPIS</th> <th colspan="2">POČET</th> </tr> </thead> <tbody> <tr> <td>HMATNÝ ŠTÍTEK S BRAILLOVÝM PÍSMEM - WC M</td> <td>1.NP</td> <td>1</td> </tr> <tr> <td rowspan="3">HMATNÝ ŠTÍTEK S BRAILLOVÝM A PRIZMATICKÝM PÍSMEM - WC, UMÍSTĚNÍ NA VNĚJŠÍ STRANĚ DVEŘÍ WC NAD KLIKOU</td> <td>PARTER</td> <td>0</td> </tr> <tr> <td>FASÁDA</td> <td>0</td> </tr> <tr> <td>CELKEM (MJ)</td> <td>1 KS</td> </tr> </tbody> </table>		POPIS	POČET		HMATNÝ ŠTÍTEK S BRAILLOVÝM PÍSMEM - WC M	1.NP	1	HMATNÝ ŠTÍTEK S BRAILLOVÝM A PRIZMATICKÝM PÍSMEM - WC, UMÍSTĚNÍ NA VNĚJŠÍ STRANĚ DVEŘÍ WC NAD KLIKOU	PARTER	0	FASÁDA	0	CELKEM (MJ)
POPIS	POČET													
HMATNÝ ŠTÍTEK S BRAILLOVÝM PÍSMEM - WC M	1.NP	1												
HMATNÝ ŠTÍTEK S BRAILLOVÝM A PRIZMATICKÝM PÍSMEM - WC, UMÍSTĚNÍ NA VNĚJŠÍ STRANĚ DVEŘÍ WC NAD KLIKOU	PARTER	0												
	FASÁDA	0												
	CELKEM (MJ)	1 KS												
KOTVENÍ:	LEPENO NA DVEŘNÍ KRÍDLO													
UMÍSTĚNÍ:	200 mm NAD KLIKOU DVEŘÍ													
ČÍSLO MÍSTNOSTI:	VSTUP NA WC M													
	Z 1.01.02 DO 1.01.03													
MATERIÁL														
MATERIÁL:	PLAST													
BARVA:	V BARVĚ KLIKY													
TEXT + NÁPIS V BRAILLOVĚ PÍSMU:	WC - M													
ROZMĚRY														
CELKOVÝ ROZMĚR PRVKU:	114x61,5 mm													
POZNÁMKY K SESTAVĚ: NAVRŽENO DLE GRAFICKÉHO MANUÁLU JEDNOTNÉHO ORIENTAČNÍHO A INFORMAČNÍHO SYSTÉMU SŽ														

číslo dok.:	Název:	Strana												
301	VÝPIS PRVKŮ ORIENTAČNÍHO SYSTÉMU	27												
POZN.:	NEDÍLNOU SOUČÁSTÍ TOHOTO LISTU JE VÝPIS POZNÁMEK UVEDENÝCH NA PRVNÍ STRÁNCE VÝPISU													
OZNAČ.	GRAFICKÉ SCHÉMA / REFERENČNÍ OBRÁZEK													
I - 604	<p>PROFIL VÝSTUPKU</p>													
	<p>UDAJE O VYROBKU</p> <table border="1"> <thead> <tr> <th>POPIS</th> <th colspan="2">POČET</th> </tr> </thead> <tbody> <tr> <td>HMATNÝ ŠTÍTEK S BRAILLOVÝM PÍSMEM - WC INVALIDÉ</td> <td>1.NP</td> <td>1</td> </tr> <tr> <td rowspan="3">HMATNÝ ŠTÍTEK S BRAILLOVÝM A PRIZMATICKÝM PÍSMEM - WC, UMÍSTĚNÍ NA VNĚJŠÍ STRANĚ DVEŘÍ WC NAD KLIKOU</td> <td>PARTER</td> <td>0</td> </tr> <tr> <td>FASÁDA</td> <td>0</td> </tr> <tr> <td>CELKEM (MJ)</td> <td>1 KS</td> </tr> </tbody> </table>		POPIS	POČET		HMATNÝ ŠTÍTEK S BRAILLOVÝM PÍSMEM - WC INVALIDÉ	1.NP	1	HMATNÝ ŠTÍTEK S BRAILLOVÝM A PRIZMATICKÝM PÍSMEM - WC, UMÍSTĚNÍ NA VNĚJŠÍ STRANĚ DVEŘÍ WC NAD KLIKOU	PARTER	0	FASÁDA	0	CELKEM (MJ)
POPIS	POČET													
HMATNÝ ŠTÍTEK S BRAILLOVÝM PÍSMEM - WC INVALIDÉ	1.NP	1												
HMATNÝ ŠTÍTEK S BRAILLOVÝM A PRIZMATICKÝM PÍSMEM - WC, UMÍSTĚNÍ NA VNĚJŠÍ STRANĚ DVEŘÍ WC NAD KLIKOU	PARTER	0												
	FASÁDA	0												
	CELKEM (MJ)	1 KS												
KOTVENÍ:	LEPENO NA DVEŘNÍ KRÍDLO													
UMÍSTĚNÍ:	200 mm NAD KLIKOU DVEŘÍ													
ČÍSLO MÍSTNOSTI:	VSTUP NA WC M													
	Z 1.01.02 DO 1.01.03													
MATERIÁL														
MATERIÁL:	PLAST													
BARVA:	V BARVĚ KLIKY													
TEXT + NÁPIS V BRAILLOVĚ PÍSMU:	WC - INVALIDÉ (RESP. S PIKTOGRAMEM)													
ROZMĚRY														
CELKOVÝ ROZMĚR PRVKU:	114x61,5 mm													
POZNÁMKY K SESTAVĚ: NAVRŽENO DLE GRAFICKÉHO MANUÁLU JEDNOTNÉHO ORIENTAČNÍHO A INFORMAČNÍHO SYSTÉMU SŽ														

číslo dok.:	Název:	Strana	
301	VÝPIS PRVKŮ ORIENTAČNÍHO SYSTÉMU	28	
POZN.:	NEDÍLNOU SOUČÁSTÍ TOHOTO LISTU JE VÝPIS POZNÁMEK UVEDENÝCH NA PRVNÍ STRÁNCE VÝPISU		
OZNAČ.	GRAFICKÉ SCHÉMA / REFERENČNÍ OBRÁZEK		
I - 701	<div><div><div><div><div></div><div>1</div></div><div><div></div><div>2</div></div></div><div><div></div><div>i</div></div><div><div><div></div><div></div></div><div><div></div><div></div></div></div><div><div><div></div><div></div></div><div><div></div><div></div></div></div><div><div></div><div></div></div></div></div>		
	UDAJE O VYROBKU		
	POPIS	POČET	
	PROVIZORNÍ SMĚROVÁ TABULE - JÍZDENKY, INFORMACE, NÁSTUPIŠTĚ POLEP NA DESCE, VÝŠKA PIKTOGRAMŮ 160 mm (POHLEDOVÁ VZDÁLENOST - 1. KATEGORIE)	1.NP	0
		PARTER	1
		FASÁDA	0
		CELKEM (MJ)	1 KS
	KOTVENÍ:	PŘÍŠROBOVÁNO K BUNCE	
	UMÍSTĚNÍ:	NAD OKNEM PROVIZORNÍ PRODEJNY JÍZDENEK	
	MATERIÁL		
MATERIÁL:	POLEPOVÁ FÓLIE NA DESCE		
BARVA:	PODKLAD ORANŽOVÝ		
	PIKTOGRAM BÍLÝ		
ROZMĚRY			
CELKOVÝ ROZMĚR PRVKU:	1500x240 mm		
POZNÁMKY K SESTAVĚ: PIKTOGRAM, FONT, BAREVNOST NAVRŽENY DLE GRAFICKÉHO MANUÁLU JEDNOTNÉHO ORIENTAČNÍHO A INFORMAČNÍHO SYSTÉMU SŽ PROVIZORNÍ ORIENTAČNÍ SYSTÉM JE NUTNÉ PŘÍZPŮSOBIT DLE SKUTEČNÝCH FÁZÍ PROBÍHAJÍCÍ STAVBY			

číslo dok.:	Název:	Strana
301	VÝPIS PRVKŮ ORIENTAČNÍHO SYSTÉMU	29
POZN.:	NEDÍLNOU SOUČÁSTÍ TOHOTO LISTU JE VÝPIS POZNÁMEK UVEDENÝCH NA PRVNÍ STRÁNCE VÝPISU	
OZNAČ.	GRAFICKÉ SCHÉMA / REFERENČNÍ OBRÁZEK	
I - 702	<div><div></div><div></div></div>	
UDAJE O VYROBKU		
POPIS		POČET
PROVIZORNÍ SMĚROVÁ TABULE - ČEKÁRNA, NÁSTUPIŠTĚ POLEP NA DESCE, VÝŠKA PIKTOGRAMŮ 160 mm (POHLEDOVÁ VZDÁLENOST - 1. KATEGORIE)	1.NP	0
	PARTER	1
	FASÁDA	0
	CELKEM (MJ)	1 KS
KOTVENÍ:	PŘÍŠROBOVÁNO K BUNCE	
UMÍSTĚNÍ:	NAD VSTUPEM DO PROVIZORNÍ ČEKÁRNY	
MATERIÁL		
MATERIÁL:	POLEPOVÁ FÓLIE NA DESCE	
BARVA:	PODKLAD ORANŽOVÝ	
	PIKTOGRAM BÍLÝ	
ROZMĚRY		
CELKOVÝ ROZMĚR PRVKU:	1500x240 mm	
POZNÁMKY K SESTAVĚ: PIKTOGRAM, FONT, BAREVNOST NAVRŽENY DLE GRAFICKÉHO MANUÁLU JEDNOTNÉHO ORIENTAČNÍHO A INFORMAČNÍHO SYSTÉMU SŽ PROVIZORNÍ ORIENTAČNÍ SYSTÉM JE NUTNÉ PŘÍZPŮSOBIT DLE SKUTEČNÝCH FÁZÍ PROBÍHAJÍCÍ STAVBY		

číslo dok.:	Název:	Strana												
301	VÝPIS PRVKŮ ORIENTAČNÍHO SYSTÉMU	30												
POZN.:	NEDÍLNOU SOUČÁSTÍ TOHOTO LISTU JE VÝPIS POZNÁMEK UVEDENÝCH NA PRVNÍ STRÁNCE VÝPISU													
OZNAČ.	GRAFICKÉ SCHÉMA / REFERENČNÍ OBRÁZEK													
I - 703	<div></div> <div></div>													
	UDAJE O VYROBKU													
<table><thead><tr><th>POPIS</th><th colspan="2">POČET</th></tr></thead><tbody><tr><td rowspan="4">PROVIZORNÍ SMĚROVÁ TABULE - NÁSTUPIŠTĚ, JÍZDENKY, INFORMACE, WC, ČEKÁRNA EXTERIÉROVÝ PVC BANNER S OKY PRO UCHYCENÍ K OPLOCENÍ, OKA KAŽDÝCH 500 mm, VÝŠKA PIKTOGRAMŮ 360 mm (POHLEDOVÁ VZDÁLENOST - 2. KATEGORIE)</td><td>1.NP</td><td>0</td></tr><tr><td>PARTER</td><td>3</td></tr><tr><td>FASÁDA</td><td>0</td></tr><tr><td>CELKEM (MJ)</td><td>3 KS</td></tr></tbody></table>			POPIS	POČET		PROVIZORNÍ SMĚROVÁ TABULE - NÁSTUPIŠTĚ, JÍZDENKY, INFORMACE, WC, ČEKÁRNA EXTERIÉROVÝ PVC BANNER S OKY PRO UCHYCENÍ K OPLOCENÍ, OKA KAŽDÝCH 500 mm, VÝŠKA PIKTOGRAMŮ 360 mm (POHLEDOVÁ VZDÁLENOST - 2. KATEGORIE)	1.NP	0	PARTER	3	FASÁDA	0	CELKEM (MJ)	3 KS
POPIS	POČET													
PROVIZORNÍ SMĚROVÁ TABULE - NÁSTUPIŠTĚ, JÍZDENKY, INFORMACE, WC, ČEKÁRNA EXTERIÉROVÝ PVC BANNER S OKY PRO UCHYCENÍ K OPLOCENÍ, OKA KAŽDÝCH 500 mm, VÝŠKA PIKTOGRAMŮ 360 mm (POHLEDOVÁ VZDÁLENOST - 2. KATEGORIE)	1.NP	0												
	PARTER	3												
	FASÁDA	0												
	CELKEM (MJ)	3 KS												
KOTVENÍ:	POMOCÍ OCELOVÝCH HÁČKŮ PROVLEČENÝCH V OKÁCH BANNERU													
UMÍSTĚNÍ:	NA OPLOCENÍ STAVENIŠTĚ													
MATERIÁL														
MATERIÁL:	PVC BANNER													
BARVA:	PODKLAD ORANŽOVÝ													
	PIKTOGRAM BÍLÝ													
ROZMĚRY														
CELKOVÝ ROZMĚR PRVKU:	2600x480 mm													
POZNÁMKY K SESTAVĚ: PIKTOGRAM, FONT, BAREVNOST NAVRŽENY DLE GRAFICKÉHO MANUÁLU JEDNOTNÉHO ORIENTAČNÍHO A INFORMAČNÍHO SYSTÉMU SŽ PROVIZORNÍ ORIENTAČNÍ SYSTÉM JE NUTNÉ PŘÍZPŮSOBIT DLE SKUTEČNÝCH FÁZÍ PROBÍHAJÍCÍ STAVBY														

číslo dok.:	Název:	Strana
301	VÝPIS PRVKŮ ORIENTAČNÍHO SYSTÉMU	31
POZN.:	NEDÍLNOU SOUČÁSTÍ TOHOTO LISTU JE VÝPIS POZNÁMEK UVEDENÝCH NA PRVNÍ STRÁNCE VÝPISU	
OZNAČ.	GRAFICKÉ SCHÉMA / REFERENČNÍ OBRÁZEK	
I - 704		
UDAJE O VYROBKU		
POPIS		POČET
POLEP - WC POLEP - WC, UMÍSTĚNÍ NA DVĚŘÍCH KABIN WC, VÝŠKA PIKTOGRAMU 160 mm (POHLEDOVÁ VZDÁLENOST - 1. KATEGORIE)	1.NP	0
	PARTER	4
	FASÁDA	0
	CELKEM (MJ)	4 KS
KOTVENÍ:	POLEP NA DVEŘÍCH	
UMÍSTĚNÍ:	NA DVEŘÍCH KABIN WC	
MATERIÁL		
MATERIÁL:	POLEPOVÁ SAMOLEPICÍ FÓLIE	
BARVA:	PODKLAD ORANŽOVÝ	
	PIKTOGRAM BÍLÝ	
ROZMĚRY		
CELKOVÝ ROZMĚR PRVKU:	160x160 mm	
POZNÁMKY K SESTAVĚ: PIKTOGRAM, FONT, BAREVNOST NAVRŽENY DLE GRAFICKÉHO MANUÁLU JEDNOTNÉHO ORIENTAČNÍHO A INFORMAČNÍHO SYSTÉMU SŽ PROVIZORNÍ ORIENTAČNÍ SYSTÉM JE NUTNÉ PŘÍZPŮSOBIT DLE SKUTEČNÝCH FÁZÍ PROBÍHAJÍCÍ STAVBY		

číslo dok.:	Název:	Strana	
301	VÝPIS PRVKŮ ORIENTAČNÍHO SYSTÉMU	32	
POZN.:	NEDÍLNOU SOUČÁSTÍ TOHOTO LISTU JE VÝPIS POZNÁMEK UVEDENÝCH NA PRVNÍ STRÁNCE VÝPISU		
OZNAČ.	GRAFICKÉ SCHÉMA / REFERENČNÍ OBRÁZEK		
I - 705	<div><div><div></div><div>Omlouváme se Vám za dočasná omezení v této stanici z důvodu probíhající rekonstrukce. Práce jsou nezbytné pro zajištění kvalitnějšího cestování vlakem.</div><div><div><div></div></div><div>SPRÁVA ŽELEZNIC</div></div><div>Děkujeme za pochopení. Vaše Správa železnic</div></div><div><div><div></div><div>Prodej jízdenek</div><div>Využijte provizorní pokladnu</div></div><div><div></div><div>Dočasný plán p</div><div></div></div></div></div>		
	UDAJE O VYROBKU		
	POPIS	POČET	
	OMLUVNÁ TABULE EXTERIÉROVÝ PVC BANNER S OKY PRO UCHYCENÍ K OPLOCENÍ, OKA KAŽDÝCH 500 mm	1.NP	0
		PARTER	4
FASÁDA		0	
CELKEM (MJ)		4 KS	
KOTVENÍ:	POMOCÍ OCELOVÝCH HÁČKŮ PROVLEČENÝCH V OKÁCH BANNERU		
UMÍSTĚNÍ:	NA OPLOCENÍ STAVENIŠTĚ		
MATERIÁL			
MATERIÁL:	PVC BANNER		
BARVA:	PODKLAD ORANŽOVÝ		
	PÍSMO MODRÉ		
ROZMĚRY			
CELKOVÝ ROZMĚR PRVKU:	2000x1500 mm		
POZNÁMKY K SESTAVĚ: NAVRŽENO DLE GRAFICKÉHO MANUÁLU JEDNOTNÉHO ORIENTAČNÍHO A INFORMAČNÍHO SYSTÉMU SŽ PROVIZORNÍ ORIENTAČNÍ SYSTÉM JE NUTNÉ PŘÍZPUSOBIT DLE SKUTEČNÝCH FÁZÍ PROBÍHAJÍCÍ STAVBY			